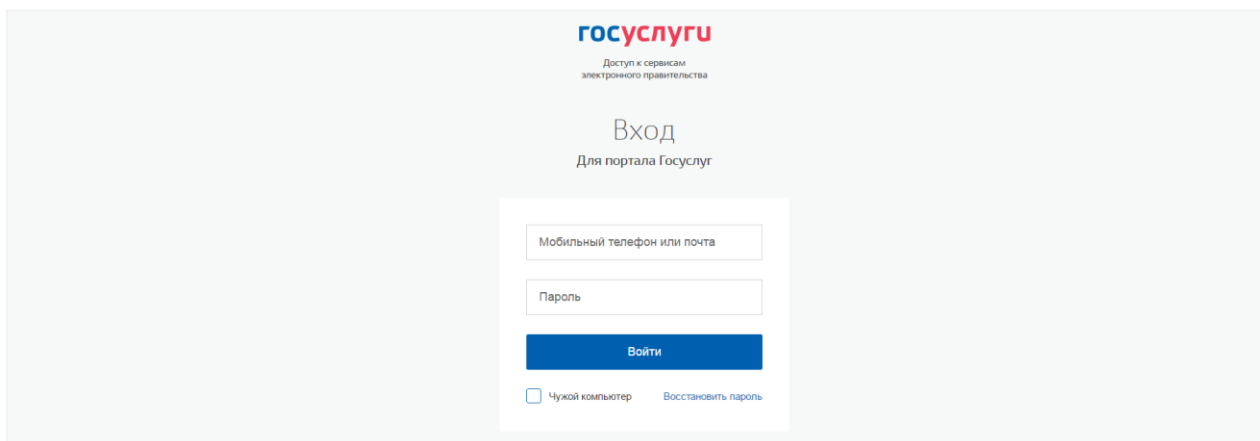
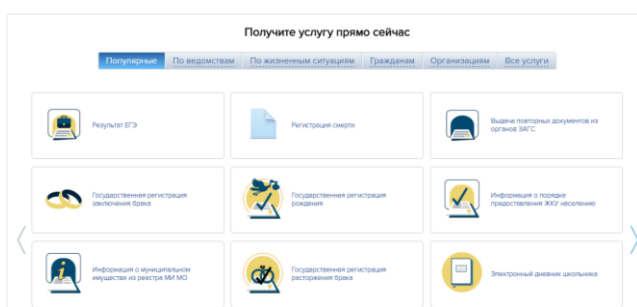


# Как получить услугу на портале «Госуслуги 71»



## 1. Войдите на сайт gosuslugi71.ru

Откройте сайт gosuslugi71.ru. Нажмите кнопку «Войти» в правом верхнем углу. Введите данные вашей учетной записи госуслуг. В первом поле — номер вашего мобильного телефона или адрес электронной почты. Во втором — пароль. Затем нажмите «Войти».



## 2. Выберите услугу

Чуть ниже середины страницы в каталоге услуг выберите нужную. Откроется страница услуги с описанием, ознакомьтесь с ним. Затем нажмите кнопку «Получить услугу».

Персональная информация о заявителе


Фамилия\* Бодров  
Имя\* Илья  
Отчество\* Маркович  
Дата рождения\* 28.03.1990  
СНИЛС\* 177-552-136 91  
Электронный адрес\* reyor2@gmail.com  
Мобильный телефон\* +7(980)721-00-41  
Домашний телефон  
Информация по документу, удостоверяющему личность заявителя  
Вид документа\* Паспорт гражданина Российской Федерации  
Серия\* 7010  
Номер\* 217625

## 3. Заполните заявление

Введите необходимые данные в поля ввода. Затем нажмите «Далее». Если есть копии документов, приложите. Для загрузки копий поставьте галочку напротив нужного документа и нажмите «Загрузить». Затем нажмите «Готово».

| Дата             | Номер   | Наименование услуги  | Статус  |
|------------------|---------|--|---|
| 18.05.2016 18:25 | 1259288 | Получение повторного свидетельства о государственной регистрации актов гражданского состояния или документа, подтверждающего данный факт | 19.05.2016 09:09<br>Обновление статуса                  |
| 13.05.2016 10:20 | 1238024 | Тестовая услуга  | 13.05.2016 10:50<br>Обновление статуса                  |
| 05.05.2016 14:42 | 1219431 | Тестовая услуга  | 05.05.2016 14:49<br>Обновление статуса                  |
| 05.10.2015 11:15 | 0628825 | Получение повторного свидетельства о государственной регистрации актов гражданского состояния или документа, подтверждающего данный факт | 05.10.2015 11:15<br>Выдан истинный/поддельный отпечаток |

## 4. Отслеживайте статус услуги

Чтобы узнать, что происходит с вашим заявлением после подачи, нажмите справа сверху «Личный кабинет». Затем выберите вкладку «Заявки». Вы увидите все поданные вами заявления. Нажмите на кнопку  справа от нужного заявления, чтобы увидеть подробности. Оповещения об обновлении статусов также поступают на вашу электронную почту.