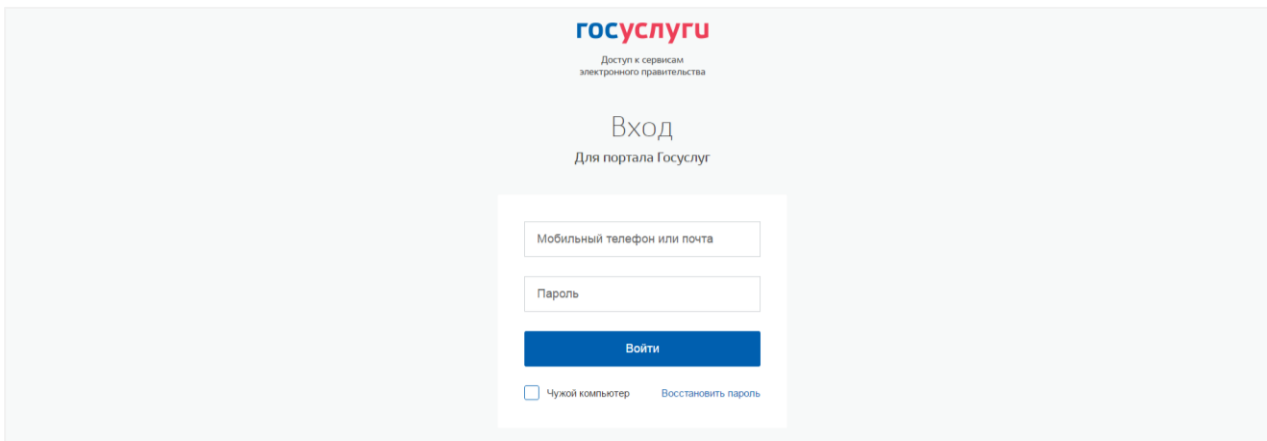
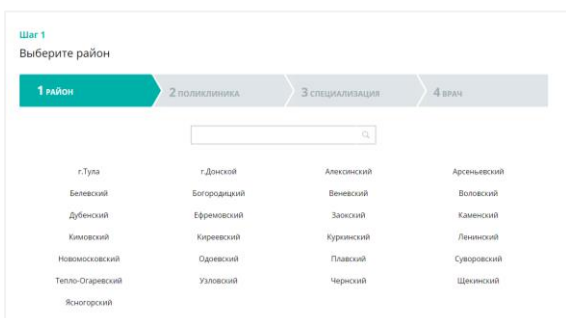


Как записаться на прием к врачу через интернет



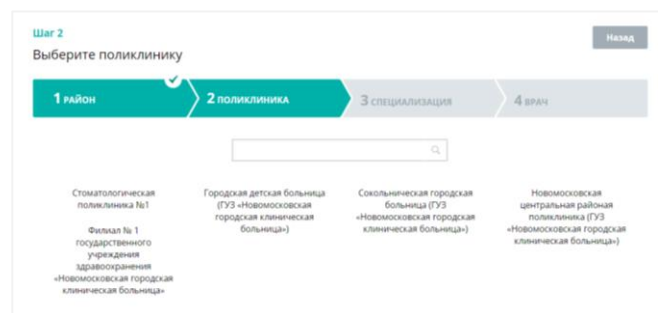
1. Войдите на сайт doctor71.ru

Откройте сайт doctor71.ru. Нажмите кнопку «Войти на сайт». Введите данные вашей учетной записи госуслуг. В первом поле — номер вашего мобильного телефона или адрес электронной почты. Во втором — пароль. Затем нажмите «Войти».



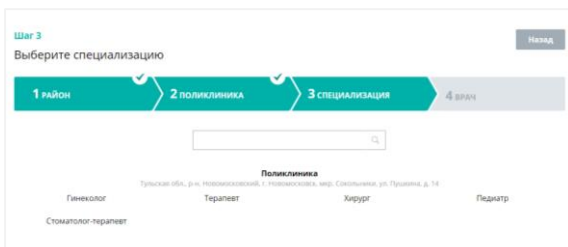
2. Выберите район или город

Выберите город или район, в котором находится ваша поликлиника.



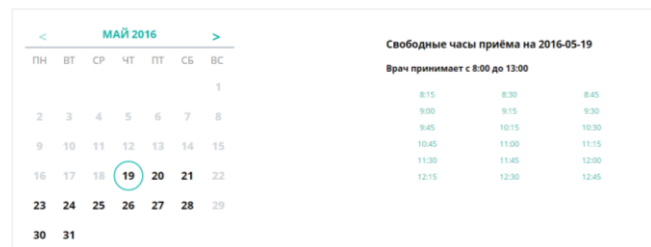
3. Выберите поликлинику

Выберите поликлинику, в которую вы хотите записаться.



4. Выберите врача

Выберите специализацию врача, к которому вы хотите записаться. Например, терапевт. Затем кликните по ФИО нужного вам доктора.



5. Выберите день и время визита

На календаре слева черным выделены дни, в которые возможен прием. Выберите удобный для вас день. Затем справа выберите время приема. В появившемся окне проверьте все ли верно. Если да — нажмите «Записаться». Готово!